

# ***IL RISPARMIO ENERGETICO...***

***...in casa!***

***Qualche consiglio per non sprecare energia e  
investire nel risparmio energetico***

# IL RISCALDAMENTO

## ...per risparmiare:

- TEMPERATURA: 20°C sono sufficienti per il comfort, ogni grado in più comporta un dispendio del 7-8%!!
- PORTE E FINESTRE:
  - Eliminare gli spifferi (per esempio con i "salsicciotti")
  - Chiudere le imposte/serrande quando fa buio
- RADIATORI:
  - non coprirli con panni o altro
  - Inserire un setto isolante e/o riflettente tra il radiatore e il muro (se da sull'esterno)
  - Sfiatare l'impianto all'inizio della stagione fredda

# Consigli...


## ...per fare qualche buon investimento:

- Installare VALVOLE TERMOSTATICHE sui radiatori: regolano il flusso di acqua calda nel calorifero automaticamente
- Installare generatori di calore più efficienti, come CALDAIE AD ALTO RENDIMENTO, A CONDENSAZIONE o POMPE DI CALORE
- Utilizzare riscaldamento a BASSA TEMPERATURA (es: pannelli radianti a pavimento)
- Isolare i muri esterni o confinanti con locali non riscaldati (es: CAPPOTTO e ISOLAMENTO DEL SOTTOTETTO)
- Sostituire gli INFISSI vecchi con finestre più isolate
- Preferire IL RISCALDAMENTO CENTRALIZZATO a quello autonomo (per i condomini)

# L'ACQUA CALDA SANITARIA

## Consigli...

Avete uno scaldabagno elettrico?



- Regolate la temperatura in modo adeguato (es: 40°C d'estate, 60°C d'inverno)
- Fare in modo che sia ben isolato e che sia vicino al punto di utilizzo per non avere inutili dispersioni termiche

...per fare qualche buon investimento:

- Cambiare lo scaldabagno elettrico con uno a gas o caldaia con produzione istantanea di ACS o caldaia a legna
- Installare dei PANNELLI SOLARI TERMICI



# L'ENERGIA ELETTRICA

## ...per risparmiare subito:

- Eliminare gli STAND-BY dei televisori, decoder, pc, ecc... spegnendo con l'interruttore o staccando la spina
- Concentrare i consumi degli elettrodomestici durante le FASCE ORARIE PIU' CONVENIENTI (la sera o nei giorni festivi)
- FRIGORIFERO: aprire la porta per il tempo strettamente necessario, pulire il condensatore (la serpentina sul retro) periodicamente, impostare una temperatura non troppo bassa (min. 4°C), controllare le guarnizioni.
- LAVATRICE: usarla a pieno carico se possibile, evitare la fase di asciugatura almeno d'estate, se possibile usare lavaggi a bassa temperatura
- LAVASTOVIGLIE: preferire il pieno carico, pulire regolarmente i filtri, evitare la fase di asciugatura

# Consigli...

## ...per fare qualche buon investimento:



- Sostituire i vecchi elettrodomestici con apparecchi a BASSO CONSUMO (tipo classe A)
- Acquistare i frigoriferi della dimensione corretta rispetto alle esigenze della famiglia (non troppo grandi altrimenti consumano inutilmente di più)
- Multiprese per eliminare lo Stand-by
- Impianto Fotovoltaico



# L'ILLUMINAZIONE

## Consigli...

- Spegnere sempre la luce quando non c'è nessuno
- Sfruttare il più possibile la luce naturale, specialmente negli ambienti più utilizzati
- Sostituire le lampade a incandescenza con lampade A BASSO CONSUMO (p.e.: fluorescenti compatte, durano di più e consumano il 50%-60% in meno)
- Installare sensori di presenza e timer per la gestione automatica delle luci (per esempio quelle esterne)



Non dimentichiamoci che...

***La tecnologia che  
permette di risparmiare  
SEMPRE...***

***È il BUON SENSO***

*“L’ultimo che esce  
spenga la luce.  
Grazie.”*